

CARTEIRA DE INVESTIMENTOS

RELATÓRIO MENSAL

Dezembro/2022

1. INTRODUÇÃO

A Divisão de Investimentos e Financeiro do IPREMB apresenta o relatório mensal da carteira de investimentos dos recursos deste RPPS correspondente ao posicionamento das aplicações no mês de Dezembro/2022.

Em consonância com as legislações vigentes que regem as aplicações dos recursos financeiros dos Regimes Próprios de Previdência Social, o presente relatório demonstra o resultado detalhado e a adequação das aplicações financeiras do IPREMB às essas normas, quais sejam:

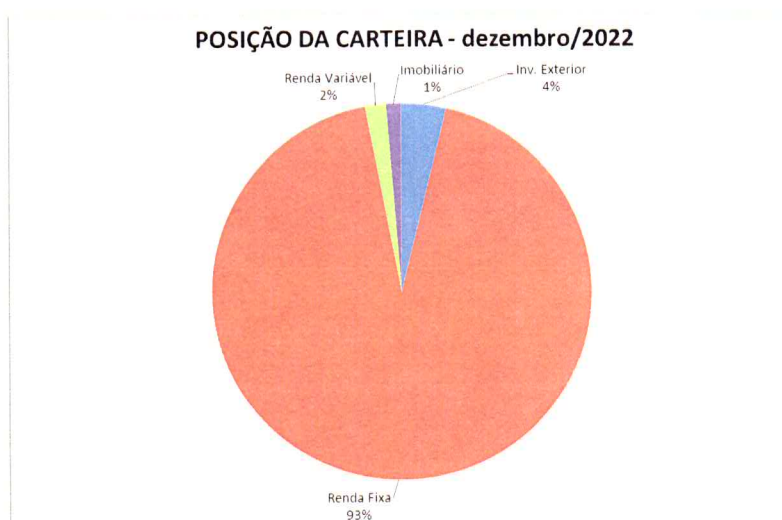
- Resolução do Conselho Monetário Nacional - CMN nº 4.963/2021.
- Portaria da Secretaria de Previdência Social nº 1.467/2022.
- Política de Investimento do IPREMB.

2. POSIÇÃO DOS INVESTIMENTOS

DEZEMBRO 2022	
VALOR APLICADO	R\$ 1.426.800.017,55
VALOR EM CONTA	R\$ 10.018.392,82
TOTAL:	R\$ 1.436.818.410,37

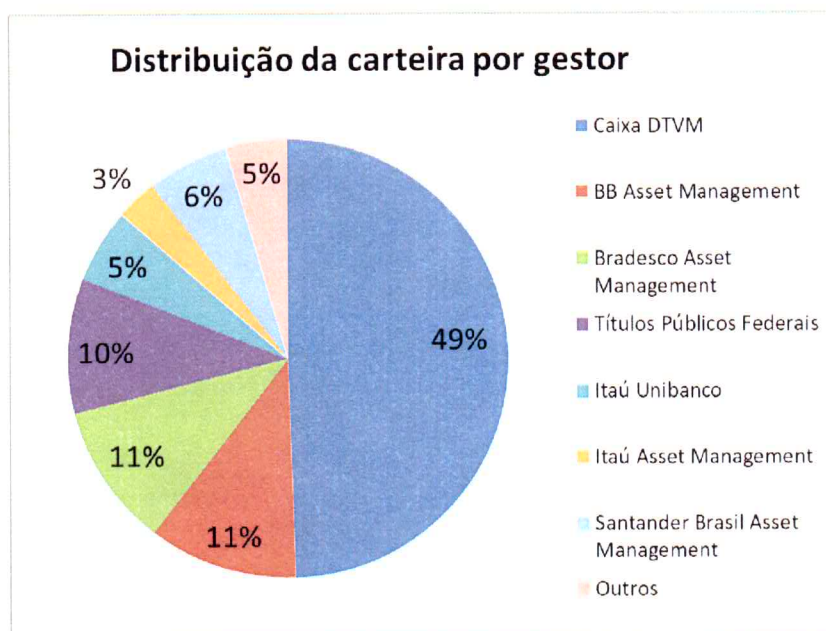
2.1 POR TIPO DE INVESTIMENTO

Investimento	Valor	%
Inv. Exterior	50.367.600,00	3,53%
Renda Fixa	1.229.241.150,19	86,15%
Renda Variável	23.235.247,85	1,63%
Imobiliário	16.999.593,93	1,19%
Estruturado	106.956.425,59	7,50%
Total Geral	1.426.800.017,55	100,00%



2.2 POSIÇÃO POR INSTITUIÇÕES

Gestor	Valor	%
Caixa DTVM	705.962.991,78	49,48%
BB Asset Management	156.805.863,48	10,99%
Bradesco Asset Management	150.700.855,65	10,56%
Títulos Públicos Federais	141.894.796,93	9,94%
Itaú Unibanco	78.174.530,67	5,48%
Itaú Asset Management	43.167.925,45	3,03%
Santander Brasil Asset Management	85.873.656,86	6,02%
Outros	64.219.396,72	4,50%
Total Geral	1.426.800.017,55	100,00%



3. RENTABILIDADE TOTAL POR GESTOR

Gestor	Total Gestor	Rentabilidade	Rentabilidade%
- Caixa DTVM	705.962.991,78	2.120.512,18	0,30%
Inv. Exterior	38.739.220,77	-1.950.467,08	-5,03%
Renda Fixa	587.021.464,62	5.603.591,31	0,95%
Renda Variável	10.051.789,40	-1.284.690,13	-12,78%
Imobiliário	5.040.000,00	-478.400,00	-9,49%
Estruturado	65.110.516,99	230.478,08	0,35%
- BB Asset Management	156.805.863,48	245.198,06	0,16%
Inv. Exterior	11.628.379,23	-595.444,20	-5,12%
Renda Fixa	136.119.060,22	1.214.742,50	0,89%
Renda Variável	9.058.424,03	-374.100,24	-4,13%
- Bradesco Asset Management	150.700.855,65	1.421.146,02	0,94%
Renda Fixa	147.529.745,97	1.535.088,37	1,04%
Renda Variável	1.971.173,94	-52.195,03	-2,65%
Estruturado	1.199.935,74	-61.747,33	-5,15%
- Títulos Públicos Federais	141.894.796,93	1.187.923,12	0,84%
Renda Fixa	141.894.796,93	1.187.923,12	0,84%
- Itaú Unibanco	85.873.656,86	973.439,07	1,13%
Renda Fixa	85.873.656,86	973.439,07	1,13%
- Santander Brasil Asset Management	78.174.530,67	760.549,91	0,97%
Renda Fixa	77.541.600,24	777.540,89	1,00%
Renda Variável	632.930,43	-16.990,98	-2,68%
- Queluz Asset Management	43.703.811,47	-90.498,69	-0,21%
Imobiliário	8.900.056,22	-12.375,16	-0,14%
Estruturado	34.803.755,24	-78.123,53	-0,22%
- Itaú Asset Management	43.167.925,45	-127.699,94	-0,30%
Renda Fixa	41.646.995,40	-154.575,98	-0,37%
Renda Variável	1.520.930,05	26.876,04	1,77%
- Graphen Investimentos	10.599.011,37	35.343,35	0,33%
Renda Fixa	10.599.011,37	35.343,35	0,33%
- Legatus Asset Management	6.605.777,11	3.267.642,48	49,47%
Estruturado	6.605.777,11	3.267.642,48	49,47%
- Veritas Capital Management	2.880.519,04	2.359,25	0,08%
Imobiliário	2.405.822,83	4.143,27	0,17%
Estruturado	474.696,21	-1.784,02	-0,38%
- PETRA Capital	1.009.975,88	110.456,97	10,94%
Renda Fixa	1.009.975,88	110.456,97	10,94%
- RB Capital Asset Management	653.714,88	37.970,88	5,81%
Imobiliário	653.714,88	37.970,88	5,81%
- BTG Pactual Gestora de Recursos	242.469,32	-2.332,25	-0,96%
Estruturado	242.469,32	-2.332,25	-0,96%
- Genial Banco	4.842,69	244,05	5,04%
Renda Fixa	4.842,69	244,05	5,04%
- Índigo DTVM	-1.480.725,02	0,00	0,00%
Estruturado	-1.480.725,02	0,00	0,00%
Total Geral	1.426.800.017,55	9.942.254,46	

4. ENQUADRAMENTO DAS APLICAÇÕES: POLÍTICA DE INVESTIMENTOS 2022

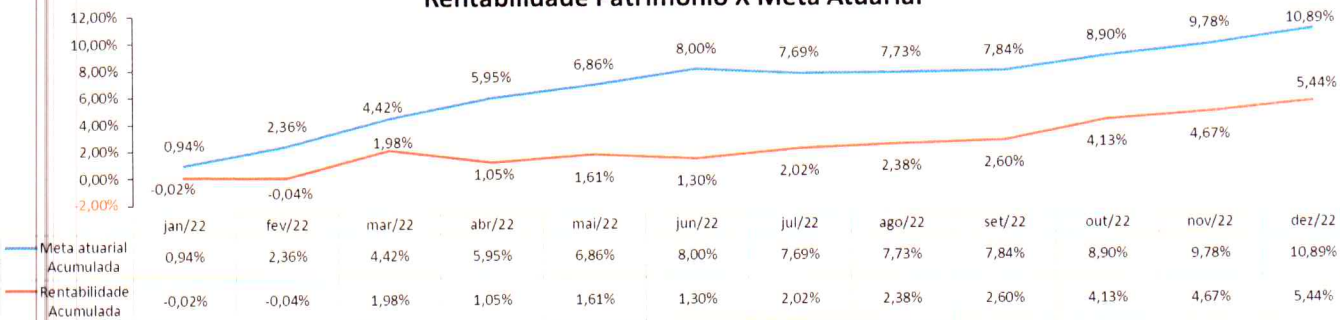
Lig.	Descrição	Limite Resolução CMN	Limite Política de Investimento	Posição carteira do IPREMB em dezembro/2022
Renda fixa		100%	100%	86,15%
7º I A	Títulos Públicos - Art. 7º, I, a	100%	100%	9,94%
7º I B	FI 100% Títulos TN - Art. 7º, I, b	100%	100%	35,97%
7º I C	Fundos de índices carteira 100% Títulos Públicos - Art. 7º, I, c	100%	100%	-
7º II	Operações compromissadas - Art. 7º, II	5%	5%	-
7º III A	Fundos referenciados em indicadores RF* - Art. 7º, III, a	60%	60%	37,62%
7º III B	Fundos de índices (ETF) em indicadores títulos - Art. 7º, III, b	60%	60%	-
7º III A	FI Renda Fixa - Geral - Art. 7º, IV, a	60%	60%	37,62%
7º III B	FI Renda Fixa (ETF) - quaisquer indicadores - Art. 7º, IV, b	60%	60%	-
7º IV	Letra Imobiliária Garantida - LIG - Art. 7º, V, b	20%	20%	-
7º IV	CDB nos limites garantidos pelo FGC - Art. 7º, VI, a	15%	15%	-
26	Poupança nos limites garantidos pelo FGC - Art. 7º, VI, b	15%	15%	-
7º V A	FI em Direitos Creditórios - Cota Sênior - Art. 7º, VII, a	5%	5%	0,81%
7º V B	FI Renda Fixa "Crédito Privado" - Art. 7º, VII, b	5%	5%	1,80%
7º V C	FI Renda Fixa de debêntures de infraestrutura - Art. 7º, VII, c	5%	5%	-
Renda variável		30%	30%	1,63%
8º I	FI de Ações - Índices c/ no mínimo 50 ações - Art. 8º, I, a	30%	30%	1,63%
8º II	ETF de Ações - Índices c/ no mínimo 50 ações - Art. 8º, I, b	30%	30%	-
8º I	FI de Ações - Geral - Art. 8º, II, a	30%	30%	1,63%
8º II	ETF de Ações - Geral - Art. 8º, II, b	30%	30%	-
Estruturado		10%	10%	7,50%
10 I	FI Multimercado - Aberto - Art. 8º, III	10%	10%	6,55%
10 II	FI em Participações - Art. 8º, IV, a	5%	5%	0,95%
10 III	FI Ações - Mercado de Acesso	5%	5%	-
Imobiliário		30%	30%	1,19%
11	FI Imobiliários - Art. 8º, IV, b	5%	5%	1,19%
Inv. exterior		10%	10%	3,53%
9º I	FIC e FIC FI - Renda Fixa - Dívida Externa	10%	10%	-
9º II	FIC - Aberto - Investimento no Exterior	10%	10%	-
9º III	Fundo de Ações BDR Nível 1 - Art. 9º-A, III	10%	10%	3,53%
Empréstimos Consignados		5%	10%	0,00%
12 I	Empréstimos Consignados - Art. 12, I	5%	5%	
12 II	Empréstimos Consignados - Art. 12, II	10%		

100,00%

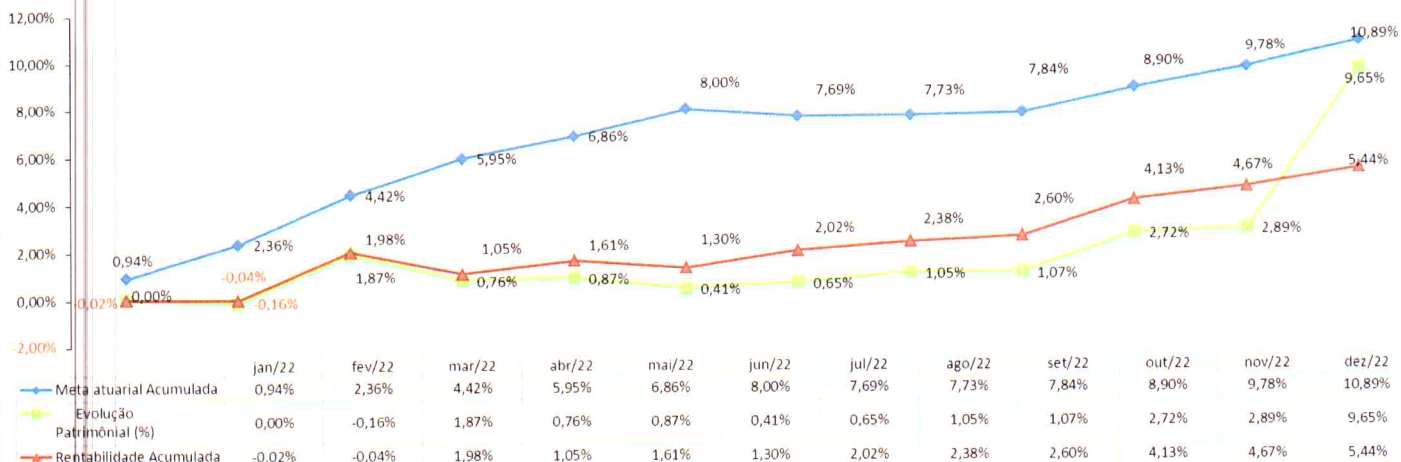
5. QUADRO COMPARATIVO: META ATUARIAL

	IPCA (%)	Meta atuarial (%)	Rentabilidade média da carteira (%)	% atingido da meta	Meta atuarial Acumulada	Rentabilidade Acumulada	Patrimônio Líquido (R\$)	Evolução Patrimonial (%)
jan/22	0,54%	0,94%	-0,02%	-102,29%	0,94%	-0,02%	R\$ 1.310.408.292,54	0,00%
fev/22	1,01%	1,41%	-0,02%	-101,33%	2,36%	-0,04%	R\$ 1.308.347.316,86	-0,16%
mar/22	1,62%	2,02%	2,02%	-0,14%	4,42%	1,98%	R\$ 1.334.904.665,85	1,87%
abr/22	1,06%	1,46%	-0,91%	-162,41%	5,95%	1,05%	R\$ 1.320.350.143,74	0,76%
mai/22	0,47%	0,87%	0,56%	-35,58%	6,86%	1,61%	R\$ 1.321.824.029,77	0,87%
jun/22	0,67%	1,07%	-0,31%	-129,07%	8,00%	1,30%	R\$ 1.315.829.677,15	0,41%
jul/22	-0,68%	-0,29%	0,71%	-346,19%	7,69%	2,02%	R\$ 1.318.863.246,68	0,65%
ago/22	-0,36%	0,03%	0,36%	1006,72%	7,73%	2,38%	R\$ 1.324.194.979,56	1,05%
set/22	-0,29%	0,10%	0,21%	104,45%	7,84%	2,60%	R\$ 1.324.410.810,36	1,07%
out/22	0,59%	0,99%	1,49%	50,95%	8,90%	4,13%	R\$ 1.346.024.622,70	2,72%
nov/22	0,41%	0,81%	0,52%	-35,44%	9,78%	4,67%	R\$ 1.348.313.673,27	2,89%
dez/22	0,62%	1,02%	0,74%	-26,99%	10,89%	5,44%	R\$ 1.436.818.410,37	9,65%

Rentabilidade Patrimônio X Meta Atuarial

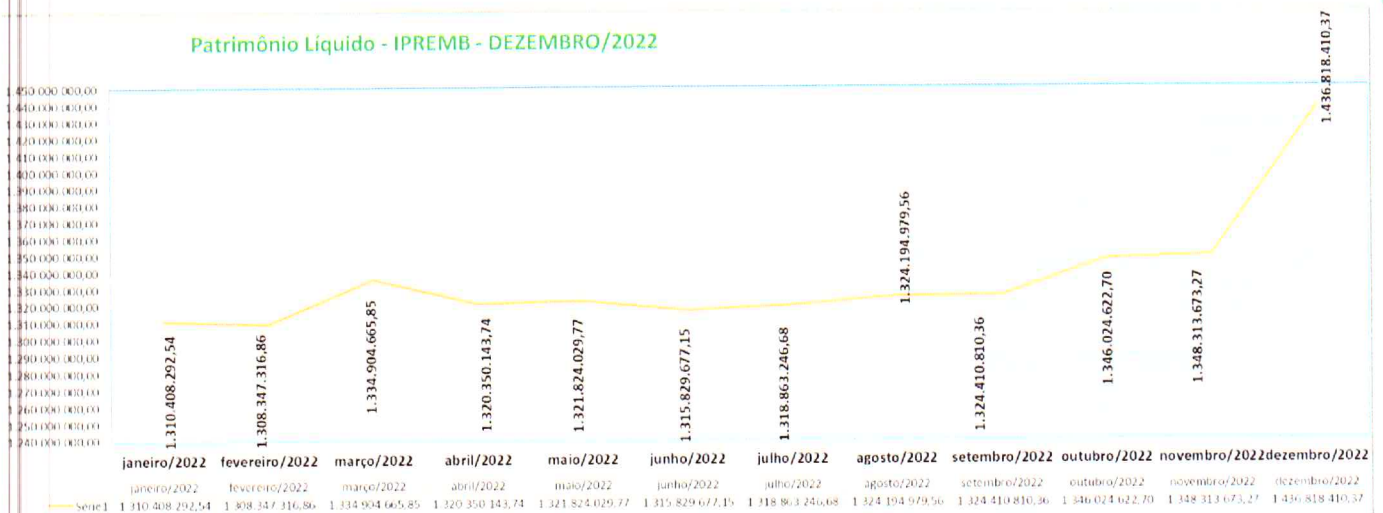


Rentabilidade X Evolução Patrimonial X Meta Atuarial



6. PATRIMÔNIO LÍQUIDO

Patrimônio Líquido - IPREMB - DEZEMBRO/2022



7. RANKING DOS FUNDOS

RANKING DOS FUNDOS DE INVESTIMENTO - dezembro/2022				
META ATUARIAL NO MÊS: 1,02%				
META ATUARIAL NO ANO: 10,89%				
Gestão	Fundo	% Mês	% Meta	Fundo
Legatus Asset Management	LA SHOPPING CENTERS FIP MULTIESTRATÉGIA	97,89%	9631,86%	3.267.642,48
PETRA Capital	PREMIUM FIDC SÊNIOR 1	12,28%	1208,26%	110.456,97
RB Capital Asset Management	RB CAPITAL RENDA II FII - RBRD11	6,17%	606,78%	37.970,88
Genial Banco	MASTER III FIDC MULTISSETORIAL SÊNIOR 1	5,31%	522,19%	244,05
Itaú Asset Management	ITAÚ DUNAMIS FIC AÇÕES	1,80%	177,00%	26.876,04
Santander Brasil Asset Management	SANTANDER IRF-M TÍTULOS PÚBLICOS FI RENDA FIXA	1,46%	144,11%	174.507,20
Caixa DTVM	CAIXA CAPITAL PROTEGIDO CESTA AGRO FIC MULTIMERCADO LP	1,38%	136,00%	199.793,09
Caixa DTVM	CAIXA BRASIL 2024 V TÍTULOS PÚBLICOS FI RENDA FIXA	1,32%	129,55%	412.532,00
BB Asset Management	BB TÍTULOS PÚBLICOS IPCA III FI RENDA FIXA PREVIDENCIÁRIO	1,31%	129,21%	179.556,18
Caixa DTVM	CAIXA BRASIL IDKA IPCA 2A TÍTULOS PÚBLICOS FI RENDA FIXA LP	1,23%	121,42%	354.820,57
Caixa DTVM	CAIXA BRASIL IDKA IPCA 2A TÍTULOS PÚBLICOS FI RENDA FIXA LP	1,23%	121,42%	354.820,57
Santander Brasil Asset Management	SANTANDER CRESCIMENTO INSTITUCIONAL FI RENDA FIXA CRÉDITO PRIVADO LP	1,18%	116,14%	51.201,11
Bradesco Asset Management	BRADESCO PREMIUM FI RENDA FIXA REFERENCIADO DI	1,17%	114,72%	885.800,42
Santander Brasil Asset Management	SANTANDER IRF-M 1 PREMIUM FI RENDA FIXA	1,16%	114,63%	63.321,58
Santander Brasil Asset Management	SANTANDER CRESCIMENTO INSTITUCIONAL ADVANCED FIC RENDA FIXA	1,16%	113,70%	36.565,15
Caixa DTVM	CAIXA BRASIL IRF-M 1 TÍTULOS PÚBLICOS FI RENDA FIXA	1,15%	113,61%	57.181,36
Caixa DTVM	CAIXA BRASIL IRF-M 1 TÍTULOS PÚBLICOS FI RENDA FIXA	1,15%	113,61%	57.181,36
Caixa DTVM	CAIXA BRASIL IRF-M 1 TÍTULOS PÚBLICOS FI RENDA FIXA	1,15%	113,61%	57.181,36
Caixa DTVM	CAIXA BRASIL FI RENDA FIXA REFERENCIADO DI LP	1,15%	113,13%	123.849,94
Caixa DTVM	CAIXA BRASIL FI RENDA FIXA REFERENCIADO DI LP	1,15%	113,13%	123.849,94
Itaú Unibanco	ITAÚ INSTITUCIONAL GLOBAL DINÂMICO FIC RENDA FIXA LP	1,15%	112,82%	973.439,07
Caixa DTVM	CAIXA BRASIL GESTÃO ESTRATÉGICA FIC RENDA FIXA	1,14%	112,10%	13.275,01
Santander Brasil Asset Management	SANTANDER INSTITUCIONAL PREMIUM FIC RENDA FIXA REFERENCIADO DI	1,14%	111,95%	112.509,51
Caixa DTVM	CAIXA BRASIL MATRIZ FI RENDA FIXA	1,13%	111,16%	1.164.743,48
Caixa DTVM	CAIXA BRASIL MATRIZ FI RENDA FIXA	1,13%	111,16%	1.164.743,48
BB Asset Management	BB TÍTULOS PÚBLICOS VII FI RENDA FIXA PREVIDENCIÁRIO	1,11%	109,64%	171.206,13
Santander Brasil Asset Management	SANTANDER TÍTULOS PÚBLICOS PREMIUM FIC RENDA FIXA REFERENCIADO DI	1,09%	107,58%	124.953,88
BB Asset Management	BB FLUXO FIC RENDA FIXA SIMPLES PREVIDENCIÁRIO	1,03%	101,70%	53.287,55
BB Asset Management	BB IPCA III FI RENDA FIXA PREVIDENCIÁRIO CRÉDITO PRIVADO	1,02%	100,63%	136.325,72
Caixa DTVM	CAIXA BRASIL 2023 TÍTULOS PÚBLICOS FI RENDA FIXA	0,95%	93,61%	1.771.285,51
Caixa DTVM	CAIXA BRASIL IPCA XVI FI RENDA FIXA CRÉDITO PRIVADO	0,93%	91,40%	72.221,43
Bradesco Asset Management	BRADESCO INSTITUCIONAL IMA-B 5 FIC RENDA FIXA	0,93%	91,25%	649.287,95
Santander Brasil Asset Management	SANTANDER IMA-B 5 PREMIUM FIC RENDA FIXA	0,92%	90,91%	40.398,68
Caixa DTVM	CAIXA BRASIL IMA-B 5 TÍTULOS PÚBLICOS FI RENDA FIXA LP	0,92%	90,73%	284.849,56
Santander Brasil Asset Management	SANTANDER IMA-B 5 TOP FI RENDA FIXA LP	0,91%	89,64%	115.394,80
Santander Brasil Asset Management	SANTANDER ATIVO FIC RENDA FIXA	0,88%	86,38%	91.978,80
BB Asset Management	BB ALOCAÇÃO ATIVA RETORNO TOTAL FIC RENDA FIXA PREVIDENCIÁRIO	0,77%	75,52%	674.366,92
Graphen Investimentos	GGR PRIME I FIDC SÊNIOR 1	0,33%	32,92%	35.343,35
Caixa DTVM	CAIXA JUROS E MOEDAS FI MULTIMERCADO LP	0,32%	31,32%	31.830,25
Veritas Capital Management	SÃO DOMINGOS FII - FSD11	0,17%	16,97%	4.143,27
Caixa DTVM	CAIXA JUROS E MOEDAS FI MULTIMERCADO LP	0,05%	4,84%	19.655,21
Títulos Públicos Federais	NTN-F 950199 20230101	0,00%	0,00%	84.281,15
Queluz Asset Management	BRASIL FLORESTAL MULTIESTRATÉGIA FIP	-0,03%	-3,14%	(2.450,01)
Queluz Asset Management	AQUILLA FII - AQLL11	-0,14%	-13,66%	(12.375,16)
Santander Brasil Asset Management	SANTANDER IMA-B PREMIUM FIC RENDA FIXA LP	-0,22%	-22,01%	(33.289,81)
Caixa DTVM	CAIXA BRASIL IMA-B TÍTULOS PÚBLICOS FI RENDA FIXA LP	-0,24%	-23,31%	(182.988,03)
Queluz Asset Management	SCULPTOR FI MULTIMERCADO CRÉDITO PRIVADO	-0,28%	-27,37%	(75.673,52)
Itaú Asset Management	ITAÚ INSTITUCIONAL ALOCAÇÃO DINÂMICA FIC RENDA FIXA	-0,37%	-36,39%	(154.575,98)
Veritas Capital Management	CAM THRONE FII	-0,37%	-36,84%	(1.784,02)
BTG Pactual Gestora de Recursos	BTG PACTUAL II FICFIP INFRAESTRUTURA	-0,95%	-93,74%	(2.332,25)
Bradesco Asset Management	BRADESCO SELECTION FI AÇÕES	-2,58%	-253,82%	(52.195,03)
Santander Brasil Asset Management	SANTANDER IBOVESPA ATIVO INSTITUCIONAL FI AÇÕES	-2,61%	-257,24%	(16.990,98)
BB Asset Management	BB AÇÕES BOLSAS GLOBAIS ATIVO ETF FIC AÇÕES BDR NÍVEL I	-3,97%	-390,25%	(374.100,24)
Caixa DTVM	CAIXA INSTITUCIONAL FI AÇÕES BDR NÍVEL I	-4,79%	-471,66%	(1.950.467,08)
BB Asset Management	BB AÇÕES ESG GLOBAIS IS FIC AÇÕES BDR NÍVEL I	-4,87%	-479,31%	(595.444,20)
Bradesco Asset Management	BRADESCO BOLSA FIC MULTIMERCADO	-4,89%	-481,56%	(61.747,33)
Caixa DTVM	CAIXA INDEXA BOLSA AMERICANA FI MULTIMERCADO LP	-4,90%	-481,88%	(20.800,46)
Caixa DTVM	CAIXA RIO BRAVO FUNDO DE FUNDOS FII - CXRI11	-8,67%	-853,02%	(478.400,00)
Caixa DTVM	CAIXA ELETROBRAS FI AÇÕES	-11,33%	-1115,06%	(1.284.690,13)

8. RETORNO x RISCO

a. Renda Fixa

Fundo	CNPJ	Retorno	Volatilidade	Beta
NTN-B 760199 20240815	2110	0,75%	2,08%	1.891.803.146.587,00
NTN-B 760199 20240815	3055	0,75%	2,08%	1.891.803.146.587,00
NTN-B 760199 20240815	3405	0,75%	2,08%	1.891.803.146.587,00
NTN-B 760199 20240815	7612 -	0,92%	2,08%	1.891.803.146.587,00
NTN-B 760199 20250515	7423 -	0,87%	3,24%	4.593.784.564.139,00
NTN-B 760199 20280815	7457 -	0,86%	5,25%	6.177.223.014.118,62
NTN-F 950199 20230101	10000	0,00%	0,01%	1.903.750.941,50
BB TÍTULOS PÚBLICOS VII FI RENDA FIXA PREVIDENCIÁRIO	19.523.305/0001-06	1,11%	0,04%	94.354.432,25
BB TÍTULOS PÚBLICOS IPCA III FI RENDA FIXA PREVIDENCIÁRIO	19.303.795/0001-35	1,31%	2,07%	1.878.743.720.936,87
CAIXA BRASIL IRF-M 1 TÍTULOS PÚBLICOS FI RENDA FIXA	82-5 10.740.670/0001-06	1,15%	0,16%	399.579.936.236,75
CAIXA BRASIL IRF-M 1 TÍTULOS PÚBLICOS FI RENDA FIXA	10.740.670/0001-06	1,15%	0,16%	399.579.936.236,75
CAIXA BRASIL IRF-M 1 TÍTULOS PÚBLICOS FI RENDA FIXA	Sede 10.740.670/0001-06	1,15%	0,16%	399.579.936.236,75
CAIXA BRASIL IMA-B TÍTULOS PÚBLICOS FI RENDA FIXA LP	10.740.658/0001-93	-0,24%	5,30%	7.265.284.974.775,37
CAIXA BRASIL IMA-B 5 TÍTULOS PÚBLICOS FI RENDA FIXA LP	11.060.913/0001-10	0,92%	2,41%	2.505.415.555.432,62
CAIXA BRASIL GESTÃO ESTRATÉGICA FIC RENDA FIXA	23.215.097/0001-55	1,14%	0,78%	1.068.072.337.267,50
CAIXA BRASIL 2024 V TÍTULOS PÚBLICOS FI RENDA FIXA	19.768.682/0001-05	1,32%	2,08%	1.889.535.926.759,00
SANTANDER IMA-B 5 PREMIUM FIC RENDA FIXA	13.455.117/0001-01	0,92%	2,41%	2.468.677.982.711,75
SANTANDER IMA-B 5 TOP FI RENDA FIXA LP	18.599.673/0001-75	0,91%	2,42%	2.514.075.973.843,37
SANTANDER IMA-B PREMIUM FIC RENDA FIXA LP	14.504.578/0001-90	-0,22%	5,25%	7.142.532.672.603,75
SANTANDER IRF-M TÍTULOS PÚBLICOS FI RENDA FIXA	13.455.197/0001-03	1,46%	3,65%	4.373.949.552.928,25
CAIXA BRASIL IDKA IPCA 2A TÍTULOS PÚBLICOS FI RENDA FIXA LP	14.386.926/0001-71	1,23%	2,73%	3.551.377.230.986,37
CAIXA BRASIL IDKA IPCA 2A TÍTULOS PÚBLICOS FI RENDA FIXA LP	82-5 14.386.926/0001-71	1,23%	2,73%	3.551.377.230.986,37
SANTANDER IRF-M 1 PREMIUM FI RENDA FIXA	10.979.025/0001-32	1,16%	0,16%	392.808.331.685,50
CAIXA BRASIL 2023 TÍTULOS PÚBLICOS FI RENDA FIXA	44.683.378/0001-02	0,95%	1,26%	1.082.299.908.053,87
ITAU INSTITUCIONAL ALOCAÇÃO DINÂMICA FIC RENDA FIXA	21.838.150/0001-49	-0,37%	3,21%	5.148.824.560.104,37
BB ALOCAÇÃO ATIVA RETORNO TOTAL FIC RENDA FIXA PREVIDENCIÁRIO	35.292.588/0001-89	0,77%	2,65%	3.536.599.621.630,00
SANTANDER TÍTULOS PÚBLICOS PREMIUM FIC RENDA FIXA REFERENCIADO DI	09.577.447/0001-00	1,09%	0,02%	21.130.407.987,25
BB FLUXO FIC RENDA FIXA SIMPLES PREVIDENCIÁRIO	13.077.415/0001-05	1,03%	0,01%	13.292.893.176,75
CAIXA BRASIL FI RENDA FIXA REFERENCIADO DI LP	85-0 03.737.206/0001-97	1,15%	0,07%	(22.321.138.594,75)
CAIXA BRASIL FI RENDA FIXA REFERENCIADO DI LP	29-9 03.737.206/0001-97	1,15%	0,07%	(22.321.138.594,75)
BRADESCO INSTITUCIONAL IMA-B 5 FIC RENDA FIXA	20.216.216/0001-04	0,93%	2,40%	2.365.907.889.669,87
ITAU INSTITUCIONAL GLOBAL DINÂMICO FIC RENDA FIXA LP	32.972.942/0001-28	1,15%	0,33%	668.310.847.028,75
SANTANDER ATIVO FIC RENDA FIXA	26.507.132/0001-06	0,88%	1,70%	2.071.115.505.674,62
SANTANDER CRESCIMENTO INSTITUCIONAL ADVANCED FIC RENDA FIXA	06.095.438/0001-87	1,16%	0,11%	136.688.814.822,50
SANTANDER INSTITUCIONAL PREMIUM FIC RENDA FIXA REFERENCIADO DI	02.224.354/0001-45	1,14%	0,01%	21.400.610.369,25
BRADESCO PREMIUM FI RENDA FIXA REFERENCIADO DI	03.399.411/0001-90	1,17%	0,04%	(5.703.862.065,00)
CAIXA BRASIL MATRIZ FI RENDA FIXA	29-9 23.215.008/0001-70	1,13%	0,05%	(6.603.722.096,25)
CAIXA BRASIL MATRIZ FI RENDA FIXA	82-5 23.215.008/0001-70	1,13%	0,05%	(6.603.722.096,25)
GGR PRIME I FIDC SÊNIOR 1	17.013.985/0001-92	0,33%	2,46%	904.758.642.606,00
MASTER III FIDC MULTISSETORIAL SÊNIOR 1	12.138.813/0001-21	5,31%		
PREMIUM FIDC SÊNIOR 1	06.018.364/0001-85	12,28%	43,13%	143.489.109.522.115,00
BB IPCA III FI RENDA FIXA PREVIDENCIÁRIO CRÉDITO PRIVADO	14.091.645/0001-91	1,02%	2,11%	2.064.749.860.376,37
CAIXA BRASIL IPCA XVI FI RENDA FIXA CRÉDITO PRIVADO	21.918.896/0001-62	0,93%	2,38%	2.571.392.399.864,87
SANTANDER CRESCIMENTO INSTITUCIONAL FI RENDA FIXA CRÉDITO PRIVADO LP	17.138.474/0001-05	1,18%	0,02%	18.164.501.589,75

b. Renda Variável

Fundo	CNPJ	Retorno	Volatilidade	Beta
SANTANDER IBOVESPA ATIVO INSTITUCIONAL FI AÇÕES	01.699.688/0001-02	-2,61%	20,40%	20.996.674.961.037,00
BRADESCO SELECTION FI AÇÕES	03.660.879/0001-96	-2,58%	18,94%	22.651.728.588.882,40
ITAÚ DUNAMIS FIC AÇÕES	24.571.992/0001-75	1,80%	21,56%	9.480.580.431.984,62
CAIXA ELETROBRAS FI AÇÕES	45.443.475/0001-90	-11,33%	27,19%	4.759.430.915.540,00
BB AÇÕES BOLSAS GLOBAIS ATIVO ETF FIC AÇÕES BDR NÍVEL I	39.255.695/0001-98	-3,97%	14,11%	(43.034.566.722.951,70)
CAIXA INSTITUCIONAL FI AÇÕES BDR NÍVEL I	17.502.937/0001-68	-4,79%	22,34%	(57.008.796.184.557,90)
BB AÇÕES ESG GLOBAIS IS FIC AÇÕES BDR NÍVEL I	22.632.237/0001-28	-4,87%	21,12%	(62.932.559.860.432,10)
SCULPTOR FI MULTIMERCADO CRÉDITO PRIVADO	14.655.180/0001-54	-0,28%	0,85%	61.058.309.271,75
CAIXA INDEXA BOLSA AMERICANA FI MULTIMERCADO LP	30.036.235/0001-02	-4,90%	17,55%	(55.368.335.138.317,40)
BRADESCO BOLSA FIC MULTIMERCADO	18.959.094/0001-96	-4,89%	17,57%	(55.485.413.763.043,90)
CAIXA CAPITAL PROTEGIDO CESTA AGRO FIC MULTIMERCADO LP	42.229.068/0001-97	1,38%	6,49%	14.083.699.384.363,40
BRASIL FLORESTAL MULTIELABOR FIP	12.312.767/0001-35	-0,03%	0,00%	82.751,13
BTG PACTUAL II FICFIP INFRAESTRUTURA	14.584.094/0001-06	-0,95%	0,01%	(492.408,13)
LA SHOPPING CENTERS FIP MULTIELABOR FIP	16.685.929/0001-31	97,89%		
CONQUEST FIP EMPRESAS EMERGENTES - FCCQ11	10.625.626/0001-47	0,00%		
CAM THRONE FII	21.862.783/0001-92	-0,37%		
SÃO DOMINGOS FII - FISD11	16.543.270/0001-89	0,17%	0,00%	-
RB CAPITAL RENDA II FII - RBRD11	09.006.914/0001-34	6,17%	24,17%	39.747.703.652.148,20
ÁQUILLA FII - AQLL11	13.555.918/0001-49	-0,14%	0,00%	-
CAIXA RIO BRAVO FUNDO DE FUNDOS FII - CXRI11	17.098.794/0001-70	-8,67%	30,30%	48.452.815.817.139,60

9. ENQUADRAMENTO DAS APLICAÇÕES AOS LIMITES DO PATRIMÔNIO LÍQUIDO - PL DOS FUNDOS

FUNDO	CNPJ	RUBRICA	SALDO dezembro/2022	PL - FUNDO dezembro/2022	LIMITE DO PL - RESOLUÇÃO 4963	% PL - FUNDO	SITUAÇÃO
NTN-B 760199 20240815		7º I A	8.558.617,32	-	-	-	ENQUADRADO
NTN-B 760199 20240815		7º I A	12.391.742,13	-	-	-	ENQUADRADO
NTN-B 760199 20240815		7º I A	13.811.417,99	-	-	-	ENQUADRADO
NTN-B 760199 20240815		7º I A	30.868.644,57	-	-	-	ENQUADRADO
NTN-B 760199 20240815		7º I A	3.036.641,33	-	-	-	ENQUADRADO
NTN-B 760199 20250515		7º I A	29.927.568,05	-	-	-	ENQUADRADO
NTN-B 760199 20250515		7º I A	2.022.240,67	-	-	-	ENQUADRADO
NTN-B 760199 20280815		7º I A	30.793.683,51	-	-	-	ENQUADRADO
NTN-F 950199 20230101		7º I A	10.484.241,35	-	-	-	ENQUADRADO
BB TÍTULOS PÚBLICOS VII FI RENDA FIXA PREVIDENCIÁRIO	19.523.305/0001-06	7º I B	15.535.901,21	70.566.747,04	100%	22,02%	ENQUADRADO
BB TÍTULOS PÚBLICOS IPCA III FI RENDA FIXA PREVIDENCIÁRIO	19.303.795/0001-35	7º I B	13.853.439,31	183.585.511,92	100%	7,55%	ENQUADRADO
CAIXA BRASIL IRF-M 1 TÍTULOS PÚBLICOS FI RENDA FIXA	10.740.670/0001-06	7º I B	4.506.923,57	6.557.713.378,25	100%	0,07%	ENQUADRADO
CAIXA BRASIL IRF-M 1 TÍTULOS PÚBLICOS FI RENDA FIXA	10.740.670/0001-06	7º I B	15.793.050,75	6.557.713.378,25	100%	0,24%	ENQUADRADO
CAIXA BRASIL IRF-M 1 TÍTULOS PÚBLICOS FI RENDA FIXA	10.740.670/0001-06	7º I B	8.025.275,44	6.557.713.378,25	100%	0,12%	ENQUADRADO
CAIXA BRASIL IMA-B TÍTULOS PÚBLICOS FI RENDA FIXA LP	10.740.658/0001-93	7º I B	5.737.922,93	3.466.339.701,42	100%	0,17%	ENQUADRADO
CAIXA BRASIL IMA-B 5 TÍTULOS PÚBLICOS FI RENDA FIXA LP	11.060.913/0001-10	7º I B	18.684.651,61	7.960.289.495,76	100%	0,23%	ENQUADRADO
CAIXA BRASIL GESTÃO ESTRATÉGICA FIC RENDA FIXA	23.215.097/0001-55	7º I B	1.178.494,86	5.292.657.963,96	100%	0,02%	ENQUADRADO
CAIXA BRASIL 2024 V TÍTULOS PÚBLICOS FI RENDA FIXA	19.768.682/0001-05	7º I B	31.746.432,00	183.403.899,97	100%	17,31%	ENQUADRADO
SANTANDER IMA-B 5 PREMIUM FIC RENDA FIXA	13.455.117/0001-01	7º I B	4.413.073,99	827.149.677,31	100%	0,53%	ENQUADRADO
SANTANDER IMA-B 5 TOP FI RENDA FIXA LP	18.599.673/0001-75	7º I B	12.781.911,76	550.341.867,92	100%	2,32%	ENQUADRADO
SANTANDER IMA-B PREMIUM FIC RENDA FIXA LP	14.504.578/0001-90	7º I B	7.398.840,21	564.735.869,38	100%	1,31%	ENQUADRADO
SANTANDER IRF-M TÍTULOS PÚBLICOS FI RENDA FIXA	13.455.197/0001-03	7º I B	7.740.221,16	449.608.120,31	100%	1,72%	ENQUADRADO
CAIXA BRASIL IDKA IPCA 2A TÍTULOS PÚBLICOS FI RENDA FIXA LP	14.386.926/0001-71	7º I B	27.451.370,04	6.893.208.496,34	100%	0,40%	ENQUADRADO
CAIXA BRASIL IDKA IPCA 2A TÍTULOS PÚBLICOS FI RENDA FIXA LP	14.386.926/0001-71	7º I B	3.241.067,93	6.893.208.496,34	100%	0,05%	ENQUADRADO
SANTANDER IRF-M 1 PREMIUM FI RENDA FIXA	10.979.025/0001-32	7º I B	5.498.846,76	87.552.651,26	100%	6,28%	ENQUADRADO
CAIXA BRASIL 2023 TÍTULOS PÚBLICOS FI RENDA FIXA	44.683.378/0001-02	7º I B	187.955.057,31	4.067.815.586,77	100%	4,62%	ENQUADRADO
ITAÚ INSTITUCIONAL ALOCAÇÃO DINÂMICA FIC RENDA FIXA	21.838.150/0001-49	7º I B	41.646.995,40	2.189.575.950,41	100%	1,90%	ENQUADRADO
BB ALOCAÇÃO ATIVA RETORNO TOTAL FIC RENDA FIXA PREVIDENCIÁRIO	35.292.588/0001-89	7º I B	88.541.726,49	6.757.838.619,84	100%	1,31%	ENQUADRADO
SANTANDER TÍTULOS PÚBLICOS PREMIUM FIC RENDA FIXA REFERENCIADO DI	09.577.447/0001-00	7º I B	11.553.158,09	6.347.301.770,81	100%	0,18%	ENQUADRADO
BB FLUXO FIC RENDA FIXA SIMPLES PREVIDENCIÁRIO	13.077.415/0001-05	7º III A	4.721.296,23	3.841.990.026,28	15%	0,12%	ENQUADRADO
CAIXA BRASIL FI RENDA FIXA REFERENCIADO DI LP	03.737.206/0001-97	7º III A	10.699.653,38	13.943.633.561,86	15%	0,08%	ENQUADRADO
CAIXA BRASIL FI RENDA FIXA REFERENCIADO DI LP	03.737.206/0001-97	7º III A	76.592.060,77	13.943.633.561,86	15%	0,55%	ENQUADRADO
BRADESCO INSTITUCIONAL IMA-B 5 FIC RENDA FIXA	20.216.216/0001-04	7º III A	70.665.717,80	926.201.488,19	15%	7,63%	ENQUADRADO
ITAÚ INSTITUCIONAL GLOBAL DINÂMICO FIC RENDA FIXA LP	32.972.942/0001-28	7º III A	85.873.656,86	2.325.266.703,21	15%	3,69%	ENQUADRADO
SANTANDER ATIVO FIC RENDA FIXA	26.507.132/0001-06	7º III A	10.569.585,08	331.650.051,41	15%	3,19%	ENQUADRADO
SANTANDER CRESCIMENTO INSTITUCIONAL ADVANCED FIC RENDA FIXA REFERENCIADO DI	06.095.438/0001-87	7º III A	3.200.839,79	396.851.061,29	15%	0,81%	ENQUADRADO
SANTANDER INSTITUCIONAL PREMIUM FIC RENDA FIXA REFERENCIADO DI	02.224.354/0001-45	7º III A	9.995.998,37	2.966.118.233,60	15%	0,34%	ENQUADRADO
BRADESCO PREMIUM FI RENDA FIXA REFERENCIADO DI	03.399.411/0001-90	7º III A	76.864.028,17	7.627.582.136,16	15%	1,01%	ENQUADRADO
CAIXA BRASIL MATRIZ FI RENDA FIXA	23.215.008/0001-70	7º III A	133.241.362,92	6.034.941.409,44	15%	2,21%	ENQUADRADO
CAIXA BRASIL MATRIZ FI RENDA FIXA	23.215.008/0001-70	7º III A	54.320.761,53	6.034.941.409,44	15%	0,90%	ENQUADRADO
GGR PRIME FIDC SÊNIOR 1	17.013.985/0001-92	7º V A	10.599.011,37	128.912.767,70	5%	8,22%	DESENQUADRADO
MASTER III FIDC MULTISSETORIAL SÊNIOR 1	12.138.813/0001-21	7º V A	4.842,69	258.863,33	5%	1,87%	ENQUADRADO
PREMIUM FIDC SÊNIOR 1	06.018.364/0001-85	7º V A	1.009.975,88	34.469.376,83	5%	2,93%	ENQUADRADO
BB IPCA II FI RENDA FIXA PREVIDENCIÁRIO CRÉDITO PRIVADO	14.091.645/0001-91	7º V B	13.466.696,98	458.250.946,61	5%	2,94%	ENQUADRADO
CAIXA BRASIL IPCA XVI FI RENDA FIXA CRÉDITO PRIVADO	21.918.896/0001-62	7º V B	7.847.379,56	226.475.512,41	5%	3,47%	ENQUADRADO
SANTANDER CRESCIMENTO INSTITUCIONAL FI RENDA FIXA CRÉDITO PRIVADO	17.138.474/0001-05	7º V B	4.389.125,01	2.684.723.806,11	5%	0,16%	ENQUADRADO
SANTANDER IBOVESPA ATIVO INSTITUCIONAL FI AÇÕES	01.699.688/0001-02	8º I	632.930,43	308.702.229,09	15%	0,21%	ENQUADRADO
BRADESCO SELECTION FI AÇÕES	03.660.879/0001-96	8º I	1.971.173,94	465.783.812,97	15%	0,42%	ENQUADRADO
ITAÚ DUNAMIS FIC AÇÕES	24.571.992/0001-75	8º I	1.520.930,05	1.879.797.625,43	15%	0,08%	ENQUADRADO
CAIXA ELETROBRAS FI AÇÕES	45.443.475/0001-90	8º I	10.051.789,40	412.300.704,91	15%	2,44%	ENQUADRADO
BB AÇÕES BOLSAS GLOBAIS ATIVO ETF FIC AÇÕES BDR NÍVEL I	39.255.695/0001-98	8º I	9.058.424,03	416.194.949,01	15%	2,18%	ENQUADRADO
CAIXA INSTITUCIONAL FIAÇÕES BDR NÍVEL I	17.502.937/0001-68	9º III	38.739.220,77	1.938.590.167,99	15%	2,00%	ENQUADRADO
BB AÇÕES ESG GLOBAIS IS FIC AÇÕES BDR NÍVEL I	22.632.237/0001-28	9º III	11.628.379,23	670.077.868,22	15%	1,74%	ENQUADRADO
SCULPTOR FI MULTIMERCADO CRÉDITO PRIVADO	14.655.180/0001-54	10 I	27.132.299,89	173.234.868,17	15%	15,66%	DESENQUADRADO
CAIXA INDEXA BOLSA AMERICANA FI MULTIMERCADO LP	30.036.235/0001-02	10 I	403.928,51	1.723.160.287,50	15%	0,02%	ENQUADRADO
BRADESCO BOLSA FIC MULTIMERCADO	18.959.094/0001-96	10 I	1.199.935,74	738.148.982,65	15%	0,16%	ENQUADRADO
CAIXA CAPITAL PROTEGIDO CESTA AGRO FIC MULTIMERCADO LP	42.229.068/0001-97	10 I	14.655.103,03	126.619.941,19	15%	11,57%	ENQUADRADO
CAIXA JUROS E MOEDAS FI MULTIMERCADO LP	14.120.520/0001-42	10 I	10.031.830,25	1.526.300.679,72	15%	0,66%	ENQUADRADO
CAIXA JUROS E MOEDAS FI MULTIMERCADO LP	14.120.520/0001-42	10 I	40.019.655,21	1.526.300.679,72	15%	2,62%	ENQUADRADO
BRASIL FLORESTAL MULTIESTRATÉGIA FIP	12.312.767/0001-35	10 II	7.671.455,35	135.990.703,67	15%	5,64%	ENQUADRADO
BTG PACTUAL II FIC FIP INFRAESTRUTURA	14.584.094/0001-06	10 II	242.469,32	36.738.945,00	15%	0,66%	ENQUADRADO
LA SHOPPING CENTERS FIP MULTIESTRATÉGIA	16.685.929/0001-31	10 II	6.605.777,11	154.584.452,51	15%	4,27%	ENQUADRADO
CONQUEST FIP EMPRESAS EMERGENTES - FCCQ11	10.625.626/0001-47	10 II	(1.480.725,02)	(50.457.888,21)	15%	2,93%	ENQUADRADO
CAM THRONE FII	21.862.783/0001-92	10 II	474.696,21	2.621.632,07	15%	18,11%	DESENQUADRADO
SÃO DOMINGOS FII - FJSD11	16.543.270/0001-89	R\$ 11,0000000000000000	2.405.822,83	74.513.578,60	15%	3,23%	ENQUADRADO
RB CAPITAL RENDA II FII - RBRD11	09.006.914/0001-34	R\$ 11,0000000000000000	653.714,88	126.921.299,56	15%	0,52%	ENQUADRADO
ÁQUILA FII - AQLL11	13.555.918/0001-49	R\$ 11,0000000000000000	8.900.056,22	181.485.441,09	15%	4,90%	ENQUADRADO
CAIXA RIO BRAVO FUNDO DE FUNDOS FII - CXRI11	17.098.794/0001-70	R\$ 11,0000000000000000	5.040.000,00	153.931.599,59	15%	3,27%	ENQUADRADO

❖ Conforme Resolução 4.604/2017 artigo 21: § 1º as aplicações que apresentam prazos para vencimento, resgate, carência ou para conversão de cotas de fundos de investimento previstas em seu regulamento então vigente poderão ser mantidas em carteira até a respectiva data, caso superior ao prazo previsto no caput. § 2º até o enquadramento nos limites e condições estabelecidos nesta Resolução, ficam os regimes próprios de previdência social impedidos de efetuar novas aplicações que onerem os excessos porventura verificados, relativamente aos limites ora estabelecidos." (NR)

10. COMENTÁRIO:

A inflação medida pelo IPCA registrou alta de 0,62% em dezembro, encerrando o ano de 2022 com variação de 5,8%. O resultado ficou acima da projeção e da mediana do mercado (0,44%). A principal contribuição altista no mês ficou por conta de bens industrializados, especialmente itens de Higiene Pessoal (3,65%), sendo responsável por cerca de 13 pontos base de surpresa em relação à projeção. Por sua vez, a inflação do conjunto de serviços continua indicando tendência de queda, com variação acumulada em 12 meses chegando a 7,6% em 2022. O alívio de serviços pode ser observado de forma mais expressiva através da média móvel de três meses dessazonalizada e anualizada, que apresentou desaceleração de uma alta de 5,0% para outra de 4,1% na comparação com o mês anterior, ao passo que no auge do processo inflacionário, essa métrica chegou a 11,5%, em meados de 2022. Os núcleos de inflação, que são métricas que excluem ou suavizam a variação de preços de itens voláteis, continuam em patamar incompatível com a meta de inflação do Banco Central, mas já estão em importante processo de desinflação. A média dos cinco núcleos que o Banco Central acompanha encerrou o ano acumulando alta de 9,0%, enquanto a média móvel de três meses dessazonalizada ficou em 5,7% em dezembro, após atingir patamares próximos a 12,0% no primeiro semestre do ano.

Fechando os dados de atividade, o indicador de atividade do Banco Central registrou queda de 0,6% na margem no mês. O resultado foi inferior às expectativas de queda de 0,3%. Na comparação com novembro de 2021, o indicador avançou 1,7%. O resultado refletiu a queda das vendas no varejo ampliado (-0,6%) e da produção industrial (-0,1%), mesmo estabilidade do volume de serviços (-0,6%). Em termos de carrego, a média de outubro e novembro representa queda de 1,0% em relação à média do 3º trimestre. Em linhas gerais, o desempenho do IBC-Br em novembro corrobora o processo de desaceleração da atividade econômica no 4º trimestre deste ano, fruto do ciclo de aperto monetário e do esgotamento dos incentivos à renda das

famílias. Nesse sentido, as próximas leituras devem seguir indicando desaceleração da atividade.

A inflação nos EUA apresentou deflação de 0,1% em dezembro, em linha com o esperado. O núcleo da inflação, métrica que exclui a inflação com alimentos e energia e recebe mais atenção por parte das autoridades monetárias, avançou 0,3% no mês. Em termos anuais, o CPI total variou 6,4%, enquanto o núcleo do CPI teve variação de 5,7%, com alta de 7% em serviços e de 2,1% em bens. A composição do indicador mostrou uma maior pressão da inflação de aluguel, com alta de 0,8% na margem, ante média de 0,7% nos últimos três meses, liderando a alta de 0,6% em serviços. Três meses de serviços anualizada foi de 1,2%, o menor patamar desde junho de 2020. Apesar das surpresas positivas com os números de inflação e salários, mantemos a expectativa de alta dos juros de 50 pb em fevereiro e de 25 p.b em março, mas reconhecemos que aumentou a probabilidade de 25 pb já na próxima reunião e de uma taxa terminal de juros menor do que 5,25%.

Fonte: economia@bram.bradesco.com.br



Em complemento a apresentação dos pontos mais importantes do cenário econômico mundial feito neste comentário, reproduzimos abaixo o Relatório FOCUS com base em pesquisa datada de 30 de dezembro de 2022, com as previsões do mercado para o final de 2022, final de 2023, final de 2024 e 2025, respectivamente:

BANCO CENTRAL DO BRASIL | **Focus Relatório de Mercado**

Expectativas de Mercado

30 de dezembro de 2022

▲ Aumento ▼ Diminuição = Estabilidade

Mediana - Agregado	2022						2023						2024						2025									
	Há 4 semanas	Há 1 semana	Hoje	Comp. semanal*	Resp. **	S dias úteis	Resp. ***	Há 4 semanas	Há 1 semana	Hoje	Comp. semanal*	Resp. **	S dias úteis	Resp. ***	Há 4 semanas	Há 1 semana	Hoje	Comp. semanal*	Resp. **	S dias úteis	Resp. ***	Há 4 semanas	Há 1 semana	Hoje	Comp. semanal*	Resp. **		
IPCA (variação %)	5,92	5,64	5,62	▼ (4)	139	5,64	35	5,08	5,23	5,31	▲ (3)	138	5,45	35	5,58	5,80	5,65	▲ (2)	125	3,00	3,20	3,25	▲ (4)	105				
PIB Total (variação % sobre ano anterior)	3,05	3,04	3,04	= (1)	98	3,00	22	0,75	0,79	0,80	▲ (1)	97	0,79	22	1,31	1,30	1,50	= (1)	78	2,00	1,90	1,89	▼ (2)	65				
Câmbio (R\$/US\$)	5,25	5,25	-					5,25	5,27	5,27	= (1)	109	5,25	23	5,23	5,26	5,20	= (1)	91	5,21	5,30	5,30	= (2)	77				
Selic (% a.a.)	13,75	-	-					11,75	12,00	12,25	▲ (2)	124	11,88	28	8,54	9,00	9,90	= (2)	117	8,00	8,00	8,00	= (8)	100				
IGP-M (variação %)	5,42	5,51	-					4,53	4,54	4,55	▲ (1)	72	4,50	14	4,81	4,81	4,91	= (1)	58	3,72	3,72	3,72	= (5)	50				
IPCA Administrados (variação %)	-3,59	-3,86	-3,89	▼ (5)	88	-3,90	21	6,07	6,53	6,77	▲ (5)	87	7,43	21	4,80	4,80	4,80	= (1)	53	3,07	3,40	3,50	▲ (2)	49				
Conta corrente (US\$ bilhões)	-46,20	-51,00	-51,30	▼ (2)	25	-55,00	7	-43,00	-47,00	-47,10	▼ (9)	23	-55,00	6	-44,20	-45,00	-40,90	= (1)	20	-39,50	-45,00	-45,00	= (2)	14				
Balança comercial (US\$ bilhões)	55,00	56,95	56,90	▼ (1)	23	50,00	5	58,15	58,80	58,00	▼ (3)	22	40,00	5	52,00	54,11	53,00	▼ (1)	18	54,90	59,20	60,00	▲ (1)	11				
Investimento direto no país (US\$ bilhões)	78,00	81,60	81,60	= (1)	22	78,55	6	75,00	80,00	80,00	= (1)	20	75,00	5	80,00	80,00	80,00	= (7)	19	80,00	80,00	80,00	= (10)	13				
Dívida líquida do setor público (% do PIB)	57,70	57,50	57,50	= (1)	22	58,00	5	61,50	62,00	61,95	▼ (2)	22	61,70	5	64,34	64,00	64,90	= (1)	21	66,60	66,20	66,20	= (1)	17				
Resultado primário (% do PIB)	1,29	1,20	1,20	= (1)	29	1,30	8	-0,90	-1,17	-1,20	▼ (5)	29	-1,40	8	-0,50	-1,00	-1,00	= (1)	25	-0,40	-0,65	-0,70	▼ (4)	18				
Resultado nominal (% do PIB)	-5,51	-5,20	-5,20	= (2)	19	-5,20	5	-8,52	-8,60	-8,60	= (1)	19	-8,70	5	-6,50	-6,80	-6,90	= (1)	18	-5,50	-6,10	-6,10	= (1)	13				

* Composição e interpretação das aplicações de crédito do FOCUS: Relatório de Mercado. Os valores em parênteses representam o número de semanas em que os dados se diferenciaram do anterior. ** Respostas baseadas em pesquisas de mercado. *** Respostas baseadas em pesquisas de mercado.

Matheus Henrique de Andrade
Divisão de Investimentos e Financeiro

Bruno Ferreira Cypriano
Presidente